

Бюджет 2023

08.11.2022 г.

МИНИСТЕРСТВО НА ФИНАНСИТЕ (АВГУСТ 2022 Г.): ОСНОВНИ МАКРОИКОНОМИЧЕСКИ ИНДИКАТОРИ И КОНСОЛИДИРАНА ФИСКАЛНА ПРОГРАМА 2023-2025 Г.

ОСНОВНИ МАКРОИКОНОМИЧЕСКИ ИНДИКАТОРИ		2021	2022	2023	2024	2025
		отчет		прогноза		
БВП						
Изменение на физическия обем						
БВП	%	4,2%	2,9%	2,2%	3,4%	3,3%
Потребление	%	7,0%	3,5%	2,9%	3,3%	3,5%
Инвестиции	%	-1,1%	9,0%	10,7%	6,2%	6,2%
Износ на стоки и услуги	%	9,9%	5,0%	2,5%	4,9%	4,7%
Внос на стоки и услуги	%	12,2%	7,8%	5,8%	5,7%	5,9%
Текущи цени						
БВП	млн.лева	132 744	154 154	166 667	179 132	191 485
Инфляция (ХИПЦ)						
средногодишна	%	2,8%	12,6%	5,8%	2,7%	2,3%
Пазар на труда						
Заети (СНС)	%	0,2	1,0	0,6	0,9	0,5
Коефициент на безработица (НРС)	%	5,3	4,6	4,5	4,1	3,9
Компенсация на един нает	%	9,5	12,0	9,8	8,6	7,8

КОНСОЛИДИРАНАТА ФИСКАЛНА ПРОГРАМА 2023-2025 г.

ПОКАЗАТЕЛИ (млн. лв.)		Прогноза 2023	Прогноза 2024	Прогноза 2025
I.	ПРИХОДИ, ПОМОЩИ И ДАРЕНИЯ	64 294,0	67 142,3	68 463,5
II.	ОБЩО РАЗХОДИ (Р-ДИ и ВНОСКА В БЮДЖЕТА НА ЕС)	75 613,1	78 796,6	80 744,0
III.	БЮДЖЕТНО САЛДО	-11 319,1	-11 654,4	-12 280,5

Министерство на финансите

Август 2022 г.



**МИНИСТЕРСТВО НА ФИНАНСИТЕ (СЕПТЕМВРИ 2022 Г.):
ОСНОВНИ МАКРОИКОНОМИЧЕСКИ ИНДИКАТОРИ 2023-2025 Г.**

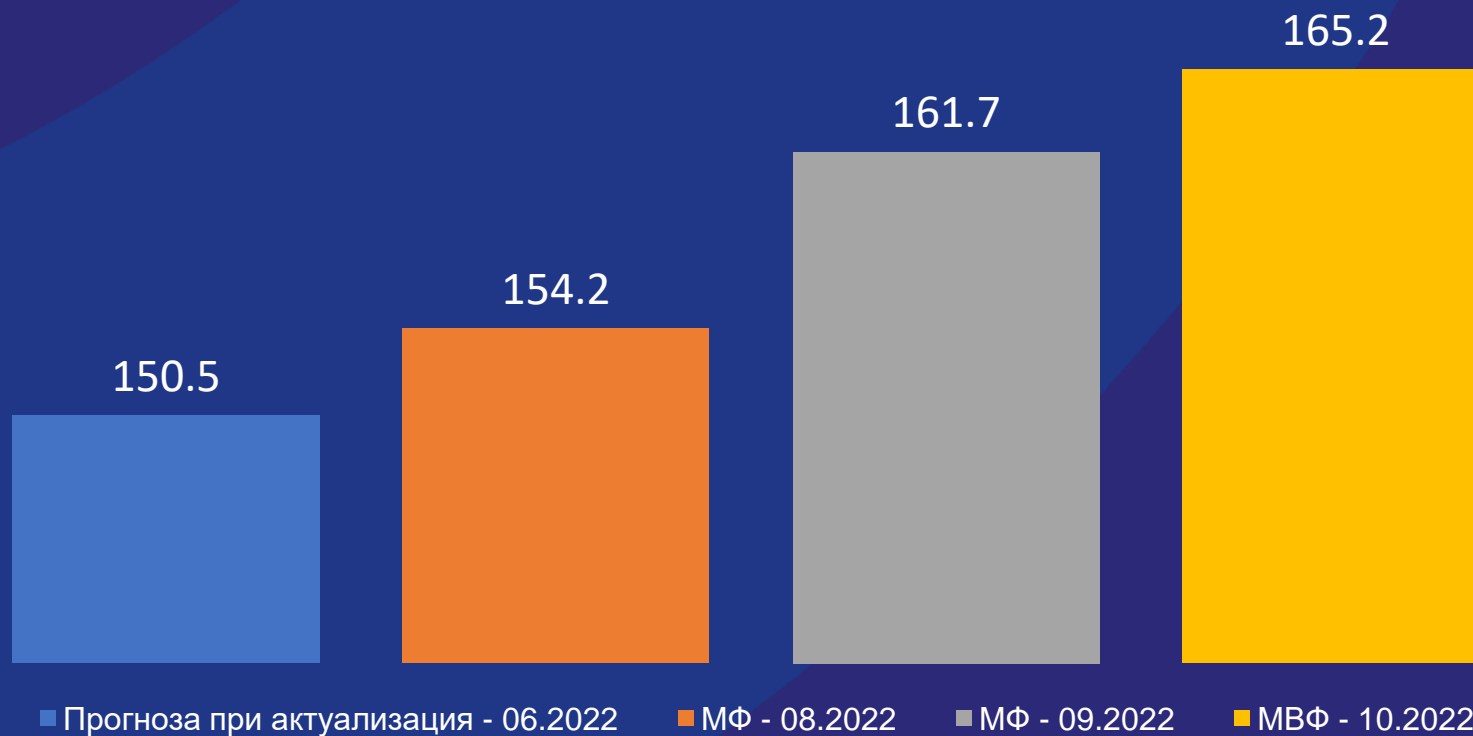
ОСНОВНИ МАКРОИКОНОМИЧЕСКИ ИНДИКАТОРИ		2021	2022	2023	2024	2025
		отчет	прогноза			
Изменение на физическия обем						
БВП	%	7,6%	2,9%	1,6%	3,4%	3,3%
Потребление	%	6,7%	3,8%	2,7%	3,0%	3,0%
Инвестиции	%	-8,3%	-3,6%	4,9%	9,5%	6,1%
Износ на стоки и услуги	%	11,0%	5,4%	1,5%	4,8%	4,9%
Внос на стоки и услуги	%	10,9%	7,6%	3,4%	5,5%	5,1%
Текущи цени						
БВП	млн.лева	139 012	161 721	173 826	186 001	197 715
Инфляция (ХИПЦ)						
средногодишна	%	2,8%	12,7%	6,4%	3,2%	2,4%
Пазар на труда						
Коефициент на безработица (НРС)	%	5,3	4,6	4,5	4,3	4,2
Компенсация на един нает	%	11,3	15,0	9,9	8,7	7,5

Министерство на финансите

Септември 2022 г.

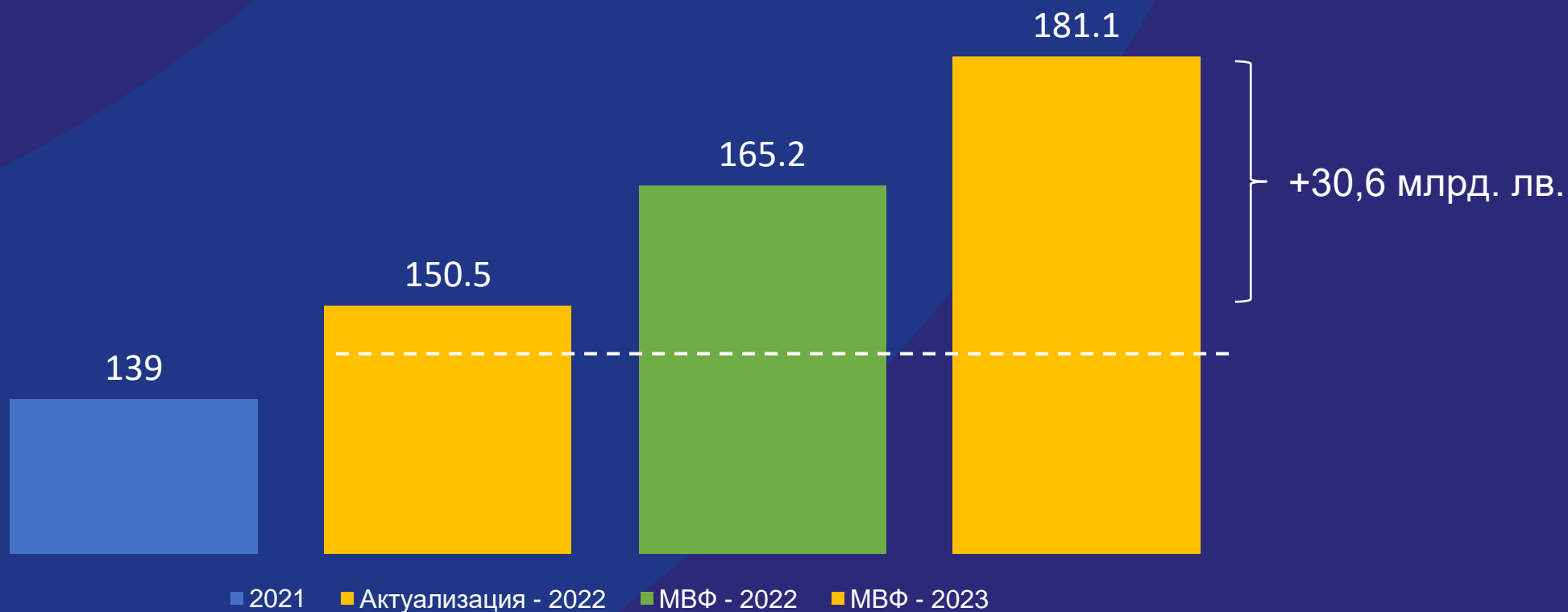
Прогнози за БВП през 2022 г.

БВП през 2022 г. - текущи цени (млрд. лв.)



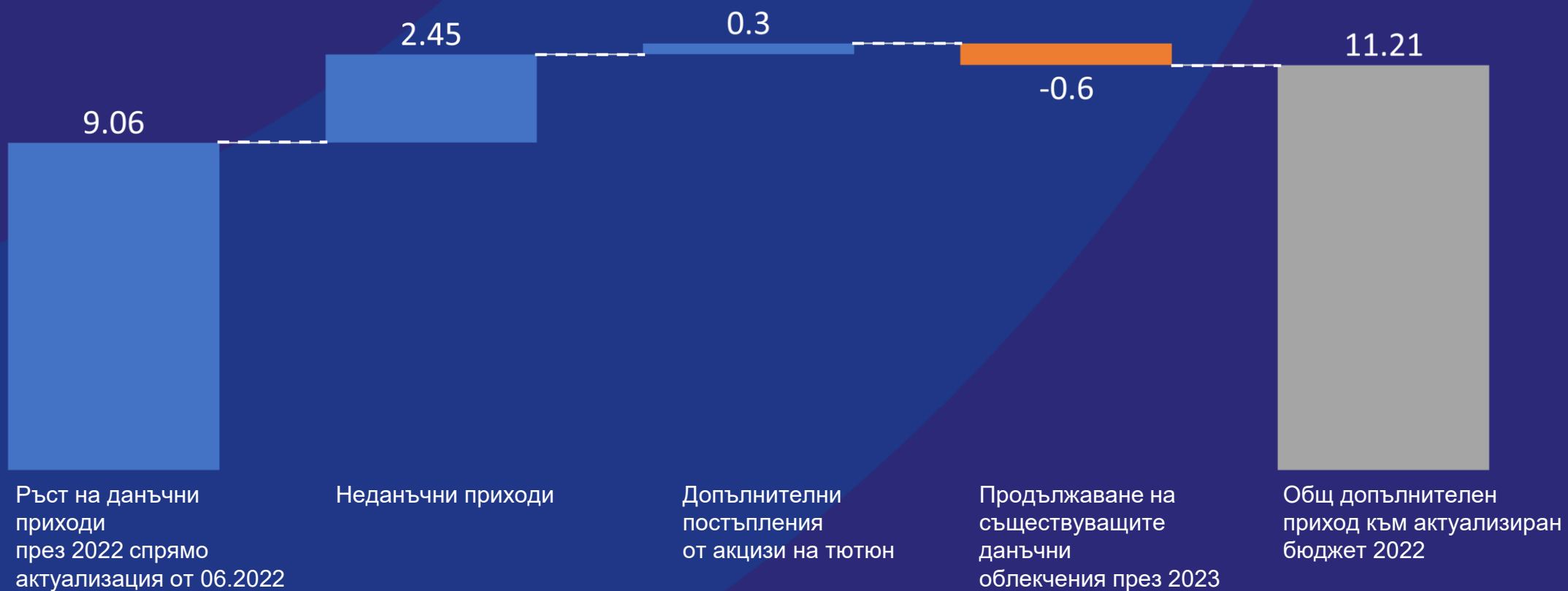
Разлика между БВП през 2022 и 2023 г.

БВП - текущи цени (млрд. лв.)



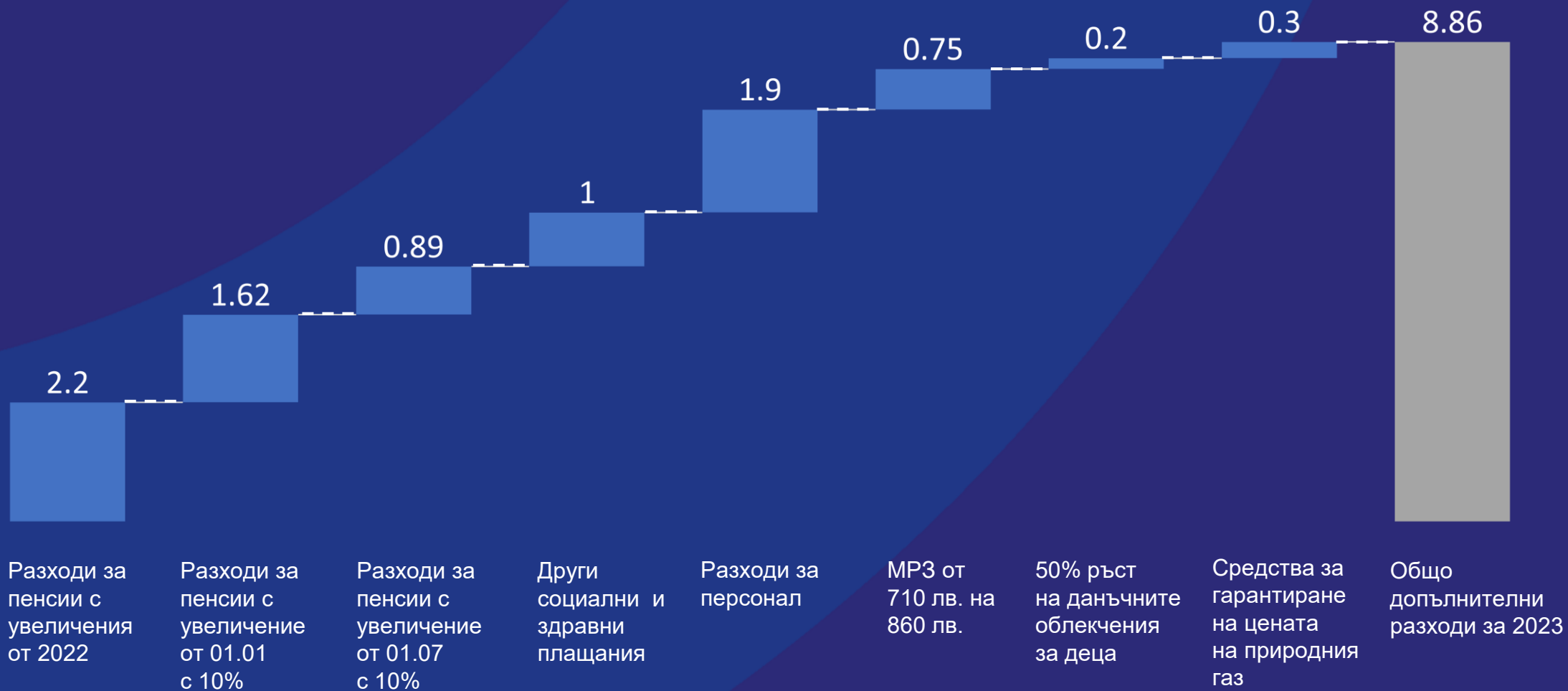
Допълнителни приходи през 2023 г.

Държавни приходи - текущи цени (млрд. лв.)



Допълнителни разходи през 2023 г.

Държавни разходи - текущи цени (млрд. лв.)



Дефицит през 2023 г. – 2,1%

Дефицит (млрд. лв.)

